

— 地域設定の方法 —

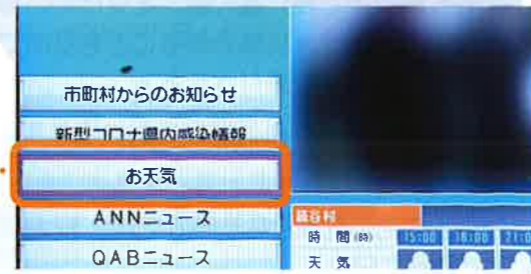
①テレビのチャンネルをQAB（5チャンネル）にする

②テレビのリモコンの「dボタン」を押す。

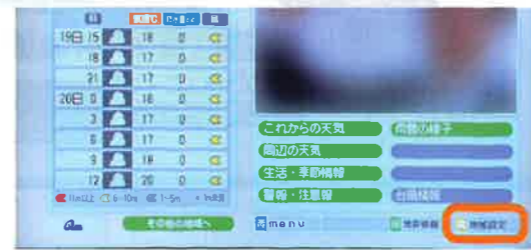
※リモコンのボタン配置は機種によって異なります。



③「お天気」を選択する。

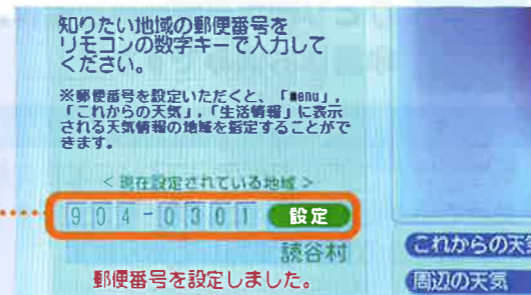


④リモコンの黄色ボタンを押す。



⑤リモコンでお住まいの郵便番号を入力し「設定」を押せば完了！

※郵便番号がわからない方は、「904-0300」を入力




— 読谷村からの情報を見るためには —

①テレビのチャンネルをQAB（5チャンネル）にして、リモコンの「dボタン」を押す。

②「市町村からのお知らせ」を選択する。

これで読谷村からの情報を見ることができます！

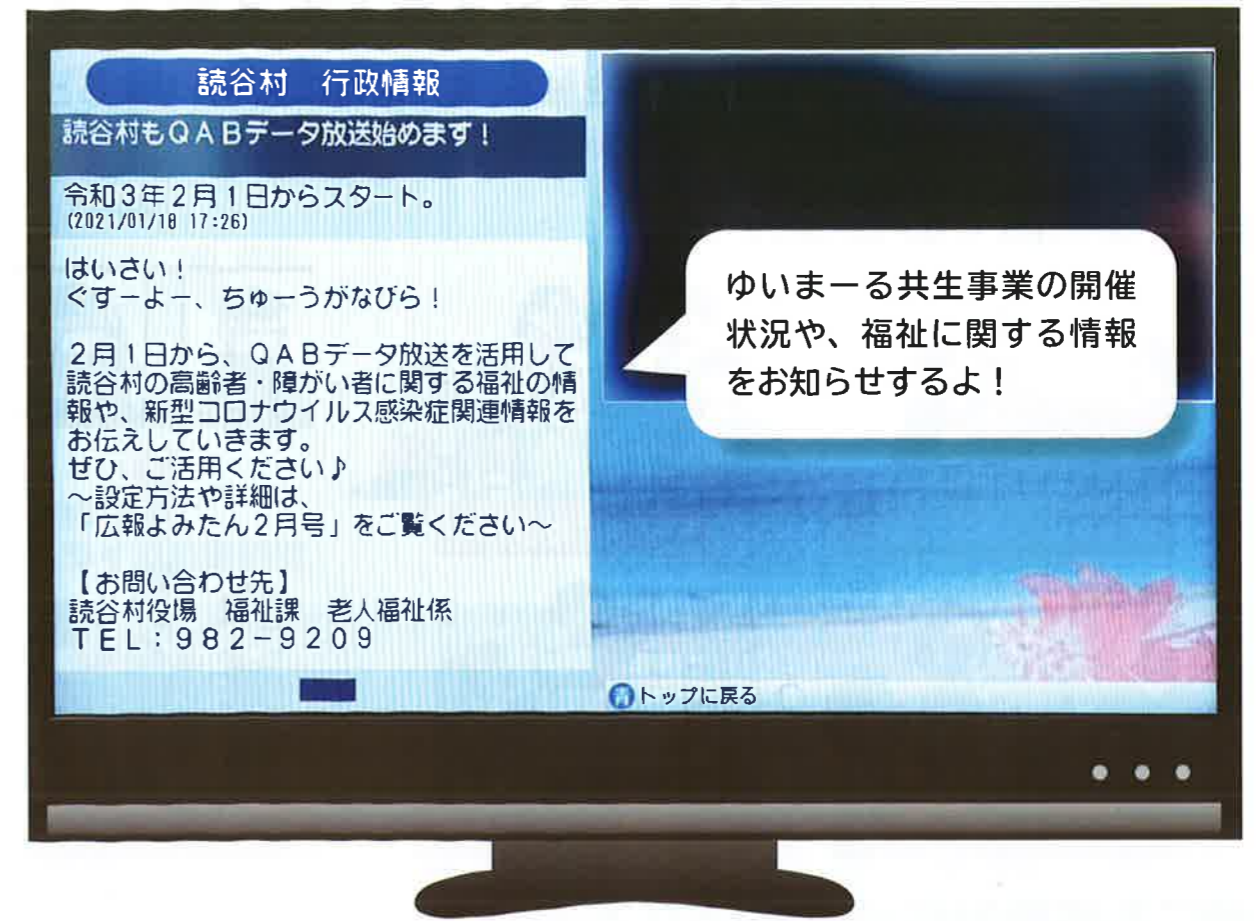


福祉の情報に特化した QAB データ放送が始まるよ！



スマホ等を持っていない高齢者に対し、行政情報を伝えるツールとして、2月からQABのデータ放送を活用した情報発信の試験運用を開始します。

今後は、高齢者・障がい者に関する福祉の情報に特化して、お伝えしていきます。



▲ データ放送の表示例



読谷村からのお知らせを見るためには
テレビで地域設定が必要です

設定方法は次のページへ